

尺寸:83*65mm

igene

Lenovo

投资的智能音响品牌

听键 A1 使用说明

使用本产品前请仔细阅读说明书

声明

欢迎使用“听键A1”，第一次安装和使用本产品之前，请您务必仔细阅读随机配送的所有资料，这会有助于您更好的使用产品。因未按说明书操作、擅自维修、产品进水、产品摔落或其他意外将会导致资料丢失，并且可能无法还原，或引起其他损失，由本人负责。请妥善保管设备及说明书，并严格按照说明书操作。

敲敲科技(北京)有限公司已经对本使用说明书进行了仔细的校勘和核对，但我们不能保证本使用说明书完全没有任何错误和疏漏。本使用说明书中的图片仅供参考，如果有个别图片与产品的实际显示不符，请以实物为准。为更好地提供服务，敲敲科技(北京)有限公司保留对本使用说明书中描述的产品和软件程序以及本使用说明书的内容，随时进行改进或修改的权利，恕不另行通知。

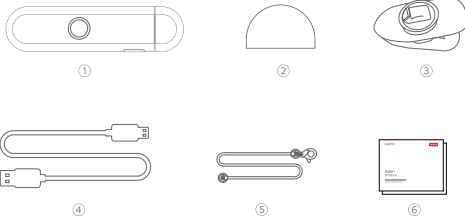
本使用说明书内容受著作权法律法规保护未经敲敲科技(北京)有限公司事先书面授权，您不得以任何方式复制、抄录本使用说明书或将本使用说明书以任何形式在任何有线或无线网络中进行传输，或将本使用说明书翻译成任何文字。

如果您在使用过程中发现本产品的实际情况与本实用说明书有不一致之处，或您想得到最新的信息，或您有任何问题或想法，请咨询或登录：

敲敲科技网站:www.91qiaoqiao.com

中国大陆地区服务热线:400-0455-882

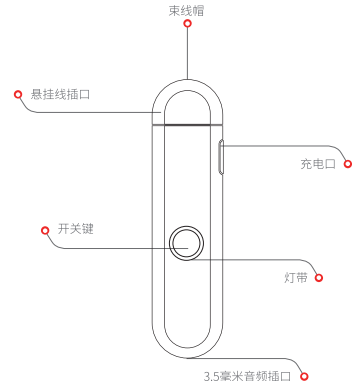
产品清单



- ① A1 主机 ② 佩戴帽
③ 佩戴夹 ④ 充电线
⑤ 挂绳 ⑥ 说明书

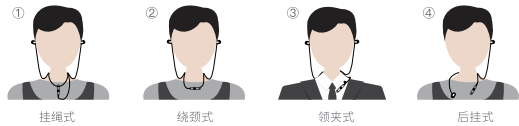
01

产品硬件介绍



02

四种佩戴方式



1. 绕颈式安装方式

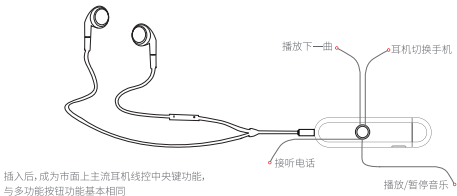


03

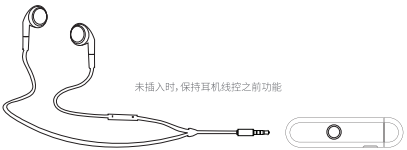
2. 领夹式安装方式



04



切换耳机线控



05

LED灯

1. 正在充电:指示灯
2. 充满电:指示灯熄灭
3. 开机:开机指示灯常亮2秒之后快闪,进入配对模式
4. 关机:指示灯长亮2秒之后熄灭
5. 重新配对:快闪
6. 配对成功:指示灯闪2次

06

充电说明

1. 只能使用手机标配的5V充电头充电
2. 电池为内置,不可拆卸
3. 长时间放置,请保证每3个月进行一次完整的充放电循环,如需了解更多锂电池保养知识
请拨打客服电话:400-0455-882

多功能按钮功能详解

1. 开机/关机:长按中央键 4 秒
2. 播放/暂停音乐:音乐播放时,按 1下中央键
3. 播放下一曲:音乐播放时,按 2 下中央键
4. 接听/挂断电话:来电状态下/通话状态下,按1下中央键
5. 拒接来电:来电状态下,按 2 秒中央键
6. 耳机切换手机:在通话状态下,长按中央键 2 秒
7. 中断播出电话:播出电话状态下,按 1 次听键中央键

07

注意事项

健康和安

1. 请不要使用有明显损伤的本产品；
2. 请不要长时间大音量听音使用；
3. 请不要在驾驶或其他需要注意力集中的活动时使用；
4. 雷雨时，请不要在户外使用本产品；
5. 请不要让儿童或宠物玩耍本产品以免误食造成危险。

产品保护

1. 请在常温下保存产品，保持干燥，避免长时间暴露在高、低温下或潮湿的环境中；
2. 请使用原装或认证充电线；
3. 请勿把产品投入水中；
4. 产品内置锂电池，电池成分会因周围的温度产生变化，请勿在温度过低或温度过高的环境下使用，否则会对电池产生永久性损坏；
5. 请勿使用腐蚀性清洁剂（油）清洁产品。

08

保修说明

敲敲科技售后服务承诺:严格依据《消费者权益保护法》、《中华人民共和国产品质量法》实行售后三包 服务,服务内容如下:

1. 消费者自购买之日起7日内,产品发生性能故障,消费者可以选择退货、换货或修理。
2. 消费者自购买之日起15日内,产品发生性能故障,消费者可以选择换货或者修理。
3. 消费者自购买之日起1年内,产品发生性能故障,经由本公司技术人员证实该机属故障正常使用下发生,将提供免费维修服务。
4. 下列情况下,本公司提供维修服务,但根据实际情况收取相关零件及人工费。
 - ① 因错误操作,疏忽使用或不可抗力原因,导致机件损坏。
 - ② 产品在本公司维修前,曾被第三方维修机构维修。
 - ③ 从购买之日起计算,已超出保修期范围,或人为损坏。
5. 请妥善保管保修卡,在下列情况下,本公司无法提供维修服务。
 - ① 保修卡与保修卡正本相关的销售凭证,所记载的内容与产品不符。
 - ② 保修卡的内容被涂改,内容模糊不清甚至无法辨认。
6. 此保修卡提供的免费服务并不包括附件及其他装饰物的项目。
7. 维修服务不包括运输费用和上门服务费用。

最终解释权归敲敲科技所有

09

保修卡

品牌保修 贴心无忧

| | |
|------|----------|
| 品牌名称 | 击音/iGene |
| 产品型号 | 听键A1 |
| 购机日期 | |
| 用户姓名 | |
| 联系电话 | |
| 用户地址 | |
| 保修问题 | |

请妥善保管此页